

PARCO ADRIANO

STRUTTURE IN LEGNO MODULARI PER AREA GIOCO

PROPOSTE PROGETTUALI



Il progetto propone strutture in legno a moduli componibili e assemblabili per realizzare aree gioco adatte a bambini da 3 a 6 anni

Collocati come elementi singoli o in successione, consentono di sviluppare diversi percorsi e composizioni

Uso di materiali naturali per favorire un'integrazione armonica e non invasiva con il contesto paesaggistico



Parco Adriano
Aree di intervento



Parco Adriano

Inserimento indicativo delle strutture in legno nell'area di progetto




Parco Adriano

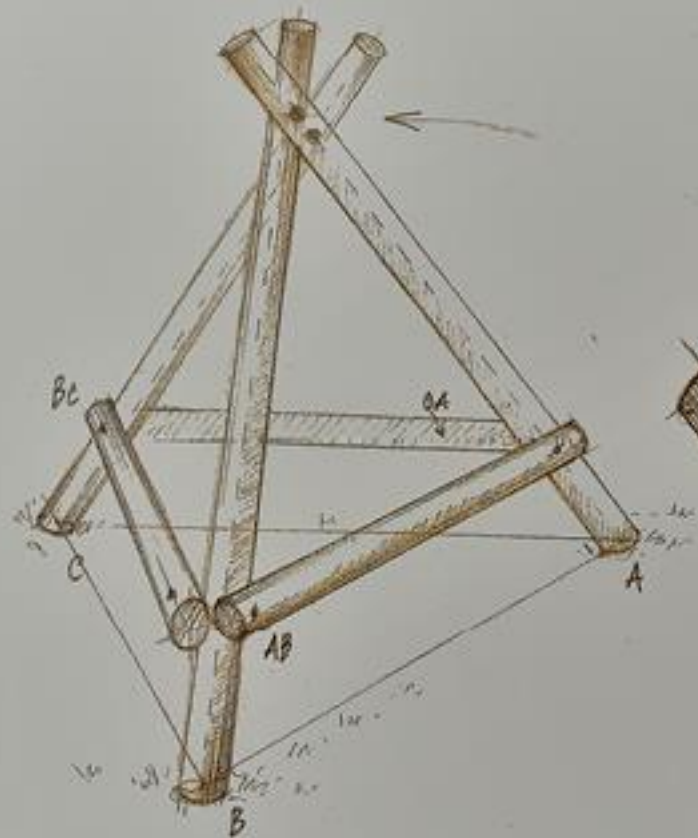
AREA DI INTERVENTO

Proposte progettuali

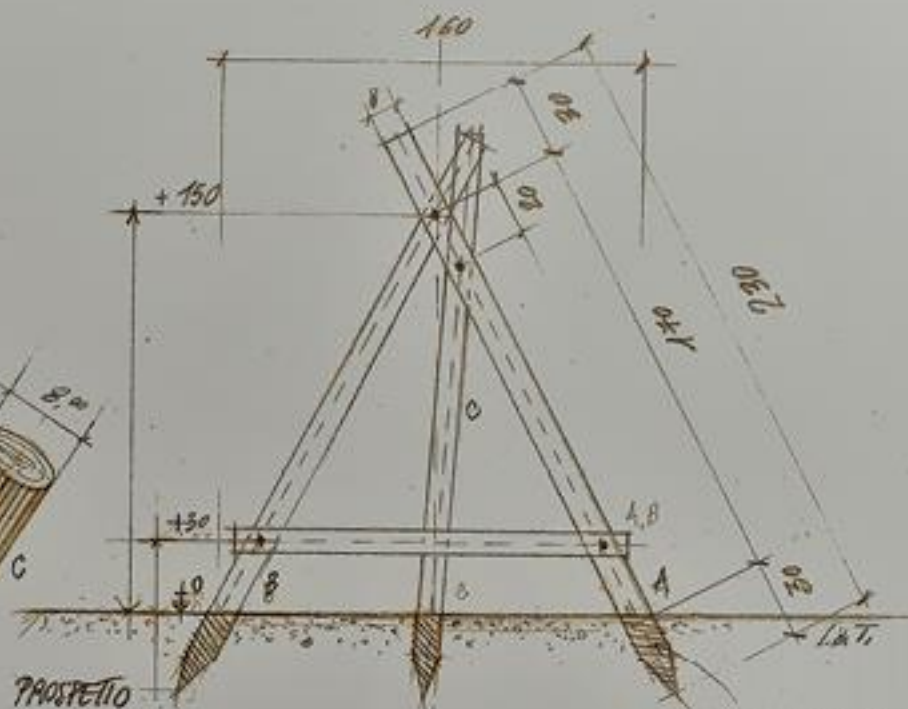
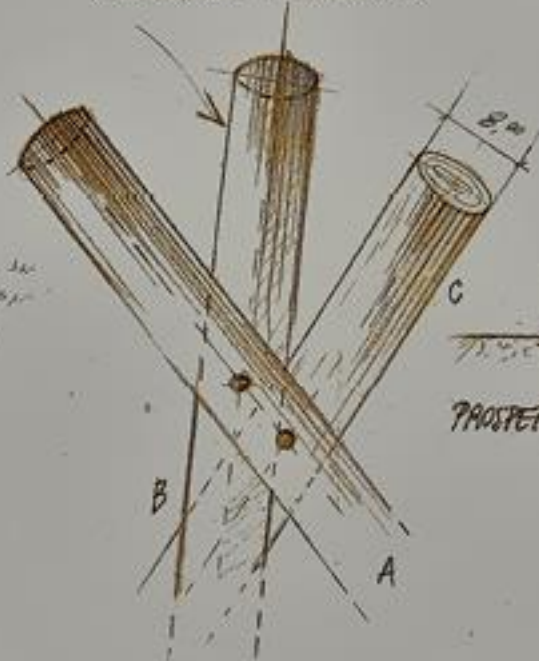
ESECUTIVI



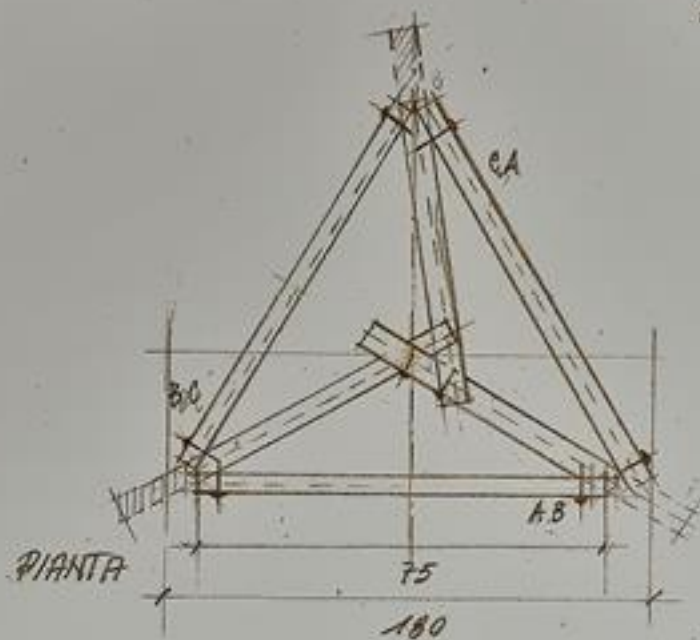
Parco Adriano
Strutture in legno per area giochi
Bozzetto dell'inserimento ambientale
Modulo I "CAPANNINE"



DETTAGLIO COSTRUTTIVO



PARTE INTERRATA
APPUNTITA



Parco Adriano

Strutture in legno modulari per area giochi

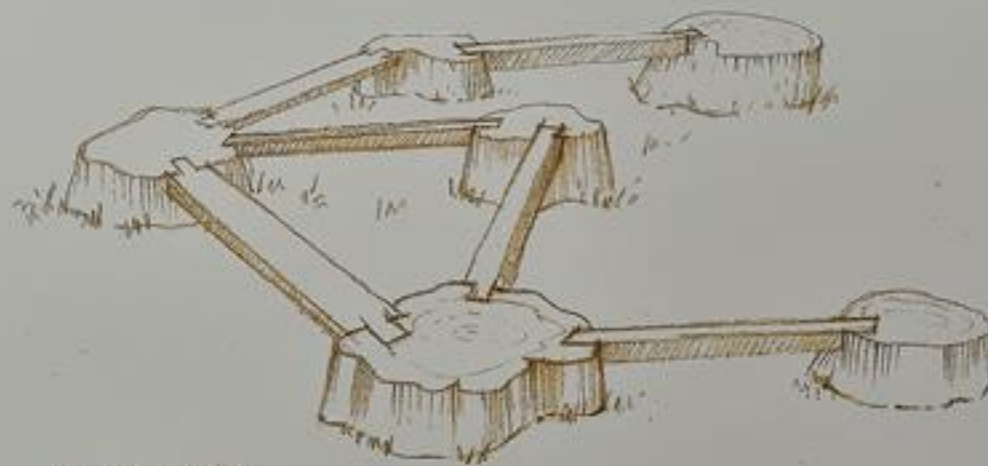
Esecutivo tecnico scala 1:50

Modulo I "CAPANNINE"

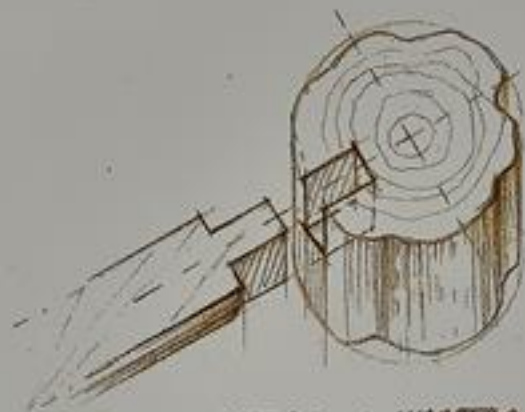


Parco Adriano

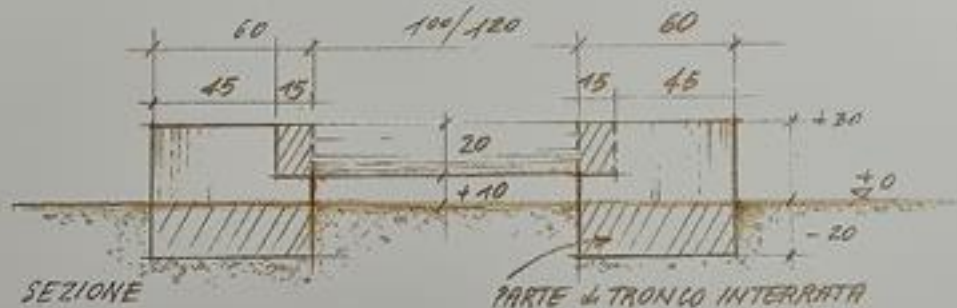
Strutture in legno per area giochi
Bozzetto dell'inserimento ambientale
Modulo 2 "LABIRINTO"



PROSPETTO

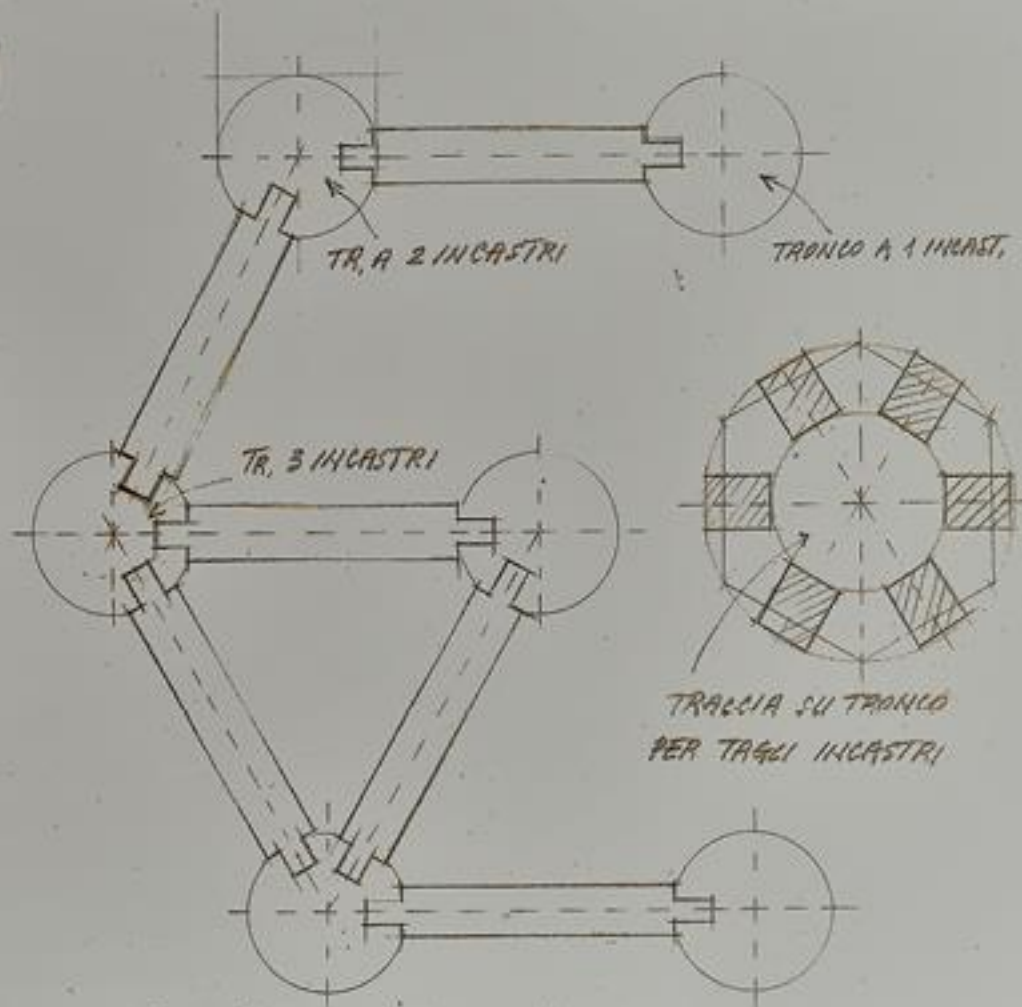


DETTAGLIO INCASTRO
"A TENAGLIA"



SEZIONE

PARTE DEL TRONCO INTERRATA




PIANTA SCHEMA COMPOSITIVO dei MODULI

Parco Adriano

Strutture in legno modulari per area giochi

Esecutivo tecnico scala 1:50

Modulo 2 "LABIRINTO"



Parco Adriano

Strutture in legno per area giochi
Bozzetto dell'inserimento ambientale
Modulo 3 "ASSE DA EQUILIBRIO"



“CAPANNINA” MATERIALE OCCORRENTE per 1 MODULO

- 3 pali verticali h. max 2,30 mt. diametro 8/10 cm. *
- 3 pali longitudinali lungh.max cm.75 diametro cm.8/10 *
- fissaggio con vitoni filettati a testa stondata

“ LABIRINTO “ MATERIALE OCCORRENTE per 1 MODULO

- 2 sezioni di tronchi ingombro max cm.60x 60 H.cm 50 *
- 1 palo a sezione longitudinale spessore cm.20 lungh. mt. 1,00 /1,20
- fissaggio con incastro “a tenone e mortasa “



“ ASSE DA EQUILIBRIO “ MATERIALE OCCORRENTE per 1 MODULO

- 2 sezioni di tronco ingombro max diametro cm.60 x h cm .40 *
- 1 asse lunghezza max mt 2.40 spessore cm.4.00
- Fissaggio tramite incastro

* **Misure indicative**

